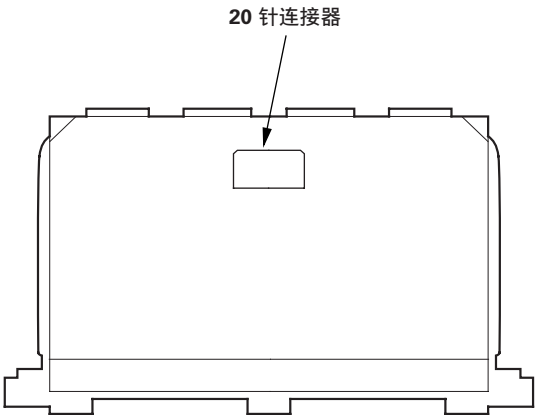




电路图

显示单元 20 针连接器

\* 0 1



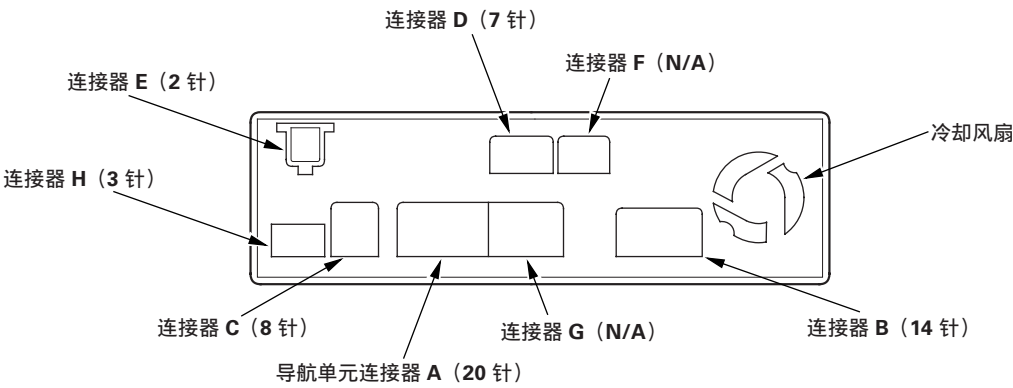
20 针连接器

1	2	3	4	5			8	9	10
11		13	14	15		17	18	19	20

阴端子的线束侧

导航单元连接器

\* 0 2



连接器 A (20 针)

1	2	3	4	5			8	9	10
11	12	13	14	15		17	18	19	20

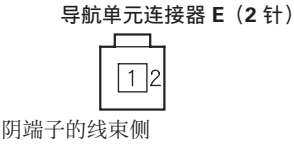
连接器 B (14 针)


连接器 C (8 针)

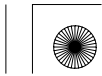
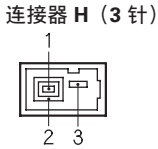
1	2		4
5	6	7	8

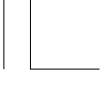
连接器 D (7 针)

1	2		4	5	6	7
---	---	--	---	---	---	---



阴端子的线束侧

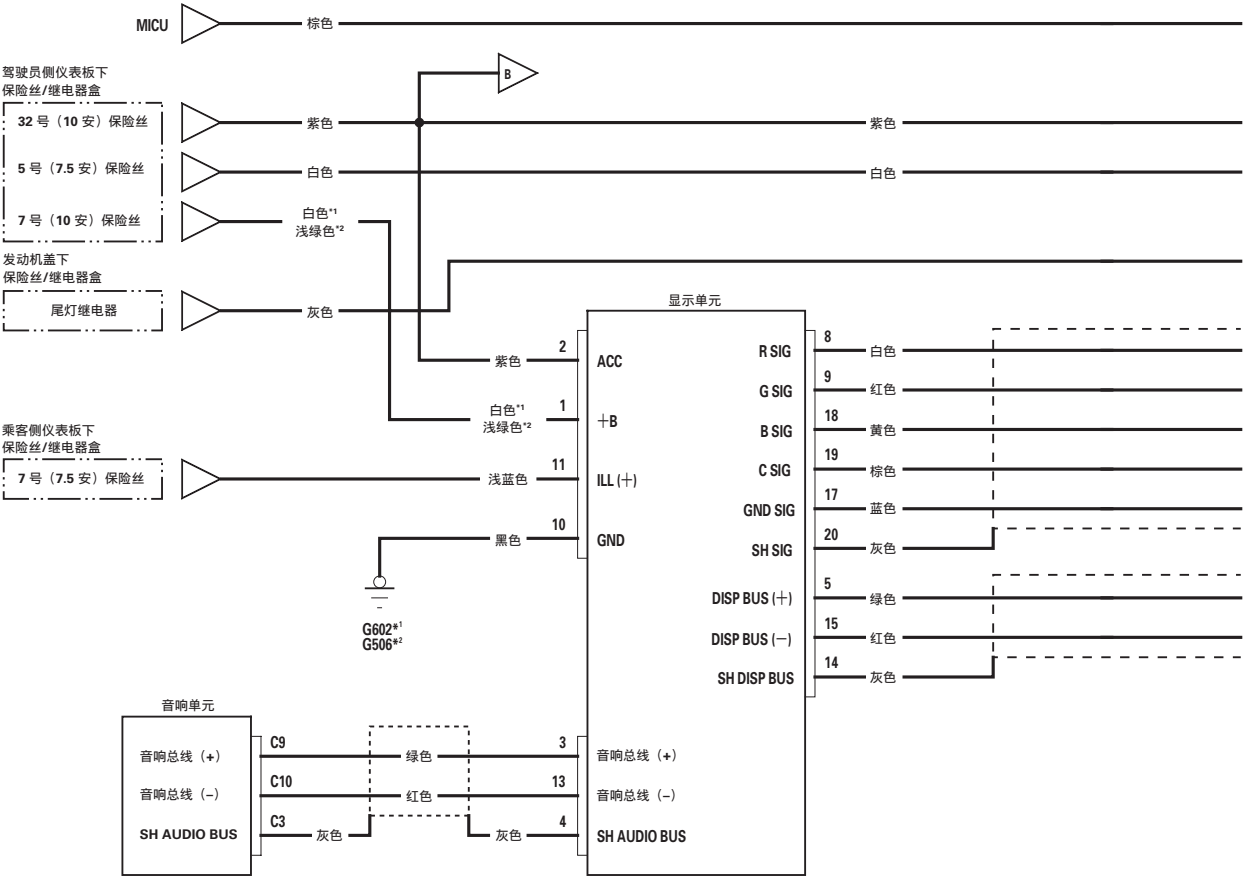


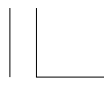


# 导航系统

## 电路图（续）

\* 9 0





\* 9 0

